

Rubio Monocoat Limespot Remover

Spray listo para usar para eliminar las manchas de cal

Rubio Monocoat Limespot Remover es un producto listo para usar que elimina restos de cal y otras manchas alcalinas (por ejemplo, de fertilizantes o agua del radiador) de superficies tratadas con Rubio Monocoat. Se recomienda aplicar este producto de inmediato tras la aparición de la mancha, para evitar que la grasa penetre más profundamente. También sirve para eliminar cercos blancos.



¿Tienes una mancha de origen desconocido? En ese caso, comienza siempre por intentar eliminarla con los limpiadores normales que se usan para el mantenimiento: Rubio Monocoat Surface Care o All Natural Wood Cleaner Spray. Si no da resultado, recurre a los quitamanchas de Rubio Monocoat, en el orden que se indica a continuación o hasta que la mancha desaparezca por completo: Limespot Remover, Grease Remover y por último Tannin Remover.

INFORMACIÓN SOBRE EL PRODUCTO

› Características técnicas

- Estado físico (20 °C): líquido
- Color: claro, transparente
- Densidad: 1,012 kg/L
- Punto de inflamación: > 55 °C
- Disolubilidad en agua: completa

› Almacenamiento

El producto se puede almacenar hasta 12 meses en condiciones secas, a resguardo de las heladas y en su envase original.

INFORMACIÓN DE USO

> Instrucciones de uso

Primero, intenta quitar la mancha (o manchas) con Rubio Monocoat Surface Care o All Natural Wood Cleaner Spray (consulta la ficha técnica antes de utilizarlos). Si no desaparece, sigue los siguientes pasos

ASO 1. Pulverice Rubio Monocoat Limespot Remover en la superficie.

PASO 2. Deje que se impregne durante 2 a 3 minutos.

PASO 3. Seque la superficie con un paño o papel de cocina (no frote!).

PASO 4. Limpie bien toda la superficie. Utilice un paño humedecido con agua o limpiar con Rubio Monocoat Surface Care.

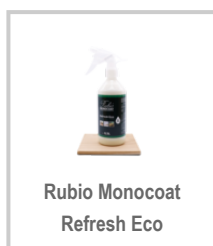
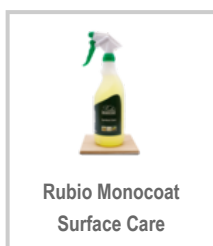


> Consejos y trucos

- En manchas difíciles, puede ser necesario repetir el procedimiento anterior varias veces hasta su completa desaparición.
- Después del tratamiento con Rubio Monocoat Grease Remover, o si la mancha estaba muy incrustada en la madera, puede ser necesario aplicar localmente un poco de aceite del color original para restaurar el tratamiento.
- No utilices este producto en las siguientes superficies: madera sin tratar, o madera tratada con productos que no sean de Rubio Monocoat o con Rubio Invisible Protector.
- Los quitamanchas Rubio Monocoat (Tannin Remover, Grease Remover y Limespot Remover) no deben utilizarse en superficies previamente tratadas con productos reactivos (tintes reactivos).

> Envase

- Spray 125 ml
- Ecospray 500 ml

> Productos relacionados



Para más información, consulte el envase y la ficha de seguridad.

Si quiere conocer nuestra gama completa de productos para proteger y teñir madera en interiores y exteriores, visite www.rubimonocoat.com

RESPONSABILIDAD: Es la responsabilidad del usuario comprobar personalmente mediante pruebas la idoneidad del producto para la aplicación elegida. En ningún caso, Muylle Facon BV puede ser responsabilizada por daños consecuenciales. La información citada puede estar sujeta a cambios que serán dados a conocer en las versiones actualizadas de la ficha técnica. No podemos ser responsabilizados por resultados negativos que se deben a causas no relacionados con la calidad del producto. Esta información técnica fue elaborada en base a la información y al conocimiento actuales. Las fichas técnicas más recientes pueden ser solicitadas o están disponibles en nuestra página de internet. **Fecha de Ficha de Datos Técnicos: 04/04/2022. Consulte la ficha de seguridad antes de usar el producto.**



Rubio[®] MONOCOAT

MUYLLE  FACON

Muyllé Facon NV
Ambachtenstraat 58
8870 Izegem (BÉLGICA)

Tel. +32 (0) 51 30 80 54
Fax +32 (0) 51 30 99 78
info@muylléfacon.be

www.rubimonocoat.com